

# 積算ソフトの更新方法

2019年1月吉日



①お使いのソフトのバージョン情報を確認します。

## <バージョンと通常版または階層版の確認方法>

※積算（連動）を起動していただくと、画面左上タイトルに表示されています。  
ソフト名の後にバージョンが記されています。（例：Ver6.0S）



ダウンロードページにある「階層版」と「通常版」の確認方法は、下記の表で確認出来ます。  
上図の「JS 楽打-連動 Ver.6.0S」を確認すると、**通常版** にあるのが分かります。

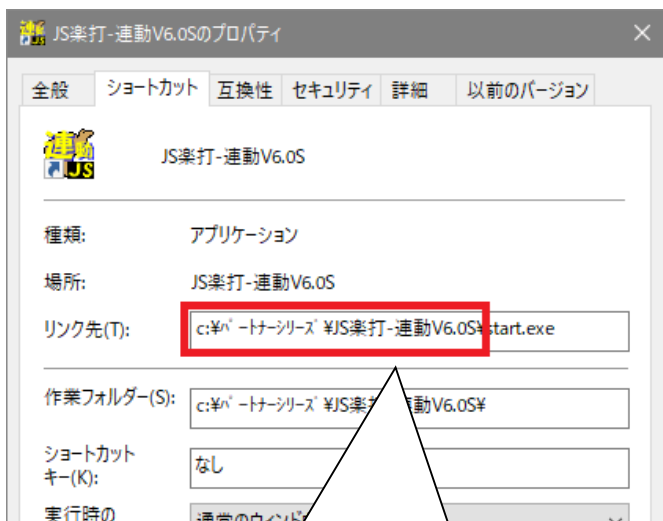
更新対応商品一覧					
	通常版	階層版	通常版	階層版	
商品名	JS 楽打-連動 JS 楽打-連動 2S JS 楽打-連動 Jr JS 楽打-連動 L JS 楽打-連動 L2S JS 楽打-連動 LJr 楽打 2 楽打 1	JS 楽打-連動 Pro JS 楽打-連動 LPro 楽打 R	JS 楽打-積算 JS 楽打-積算 Jr JS 楽打-積算 L JS 楽打-積算 LJr 簡良君 Pro 補佐官 Pro	JS 楽打-積算 Pro JS 楽打-積算 LPro パーフェクト	実戦力
バージョン	5.0S 6.0S 6.5S 7.0S 7.5S 8.0S	4.0S 4.5S 5.0S 5.5S 6.0S	5.0 6.0 7.0 7.1	3.0 4.0 5.0 5.1	1.5 以降

②ソフトのインストール先を確認します。

インストール先は、デスクトップ等のアイコンを右クリックして、プロパティを表示すると確認出来ます。




右クリック

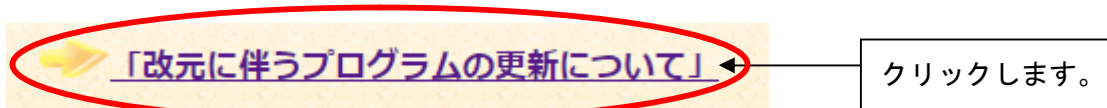


c:\¥¥¥ -トナーシリーズ\¥¥¥JS楽打-連動V6.0S¥¥¥start.exe

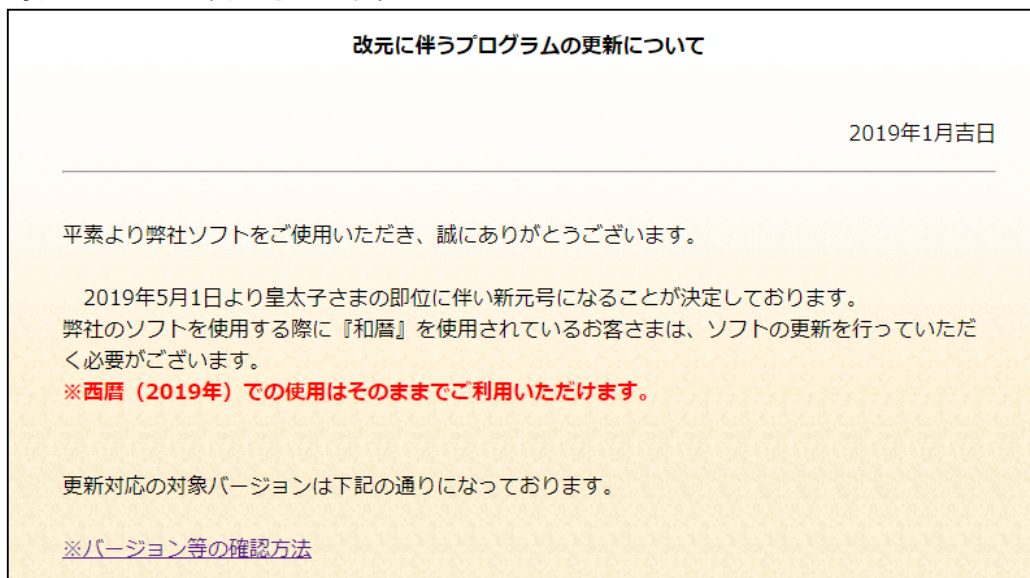
③ホームページを開きます。(http://www.i-js.co.jp)



④「改元に伴うプログラムの更新について」をクリックします。



専用のページが表示されます。



⑤画面を下にスクロールすると、ソフトのバージョンごとにダウンロードがあります。

お使いの積算ソフトのバージョンを選択してください。

バージョン右の「ダウンロード」をクリックします。

クリックします。

2019年5月1日より皇太子さまの即位に伴い新元号になることが決定しております。  
弊社のソフトを使用する際に『和暦』を使用されているお客さまは、ソフトの更新を行っていただく必要がございます。  
**※西暦（2019年）での使用はそのままご利用いただけます。**

更新対応の対象バージョンは下記の通りになっております。


[※バージョン等の確認方法](#)

【連動ソフト】


ソフト名	バージョン	更新ファイル
J S 楽打-連動	Ver.5.0S	▶ ダウンロード
J S 楽打-連動 2 S	Ver.6.0S/Ver.6.5S	▶ <b>ダウンロード</b>
J S 楽打-連動 J r		▶ ダウンロード
J S 楽打-連動 L	Ver.7.0S/Ver.7.5S	▶ ダウンロード
楽打 2	Ver.8.0S	▶ ダウンロード
楽打 1		▶ ダウンロード

⑥ファイルがダウンロードされたら、クリックまたは実行をクリックします。


【Google Chrome の場合】



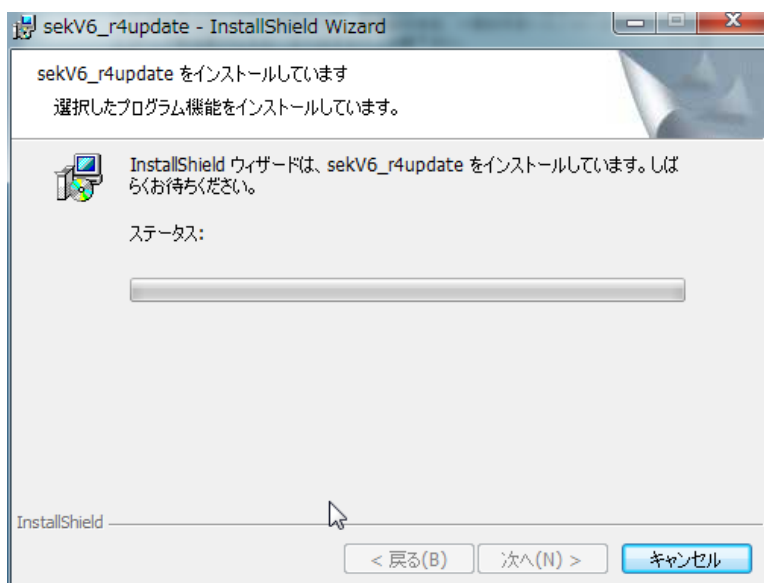
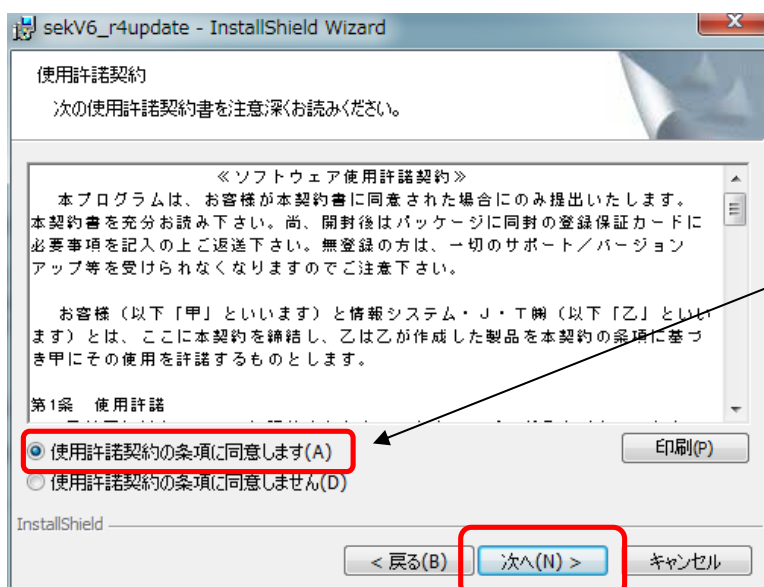
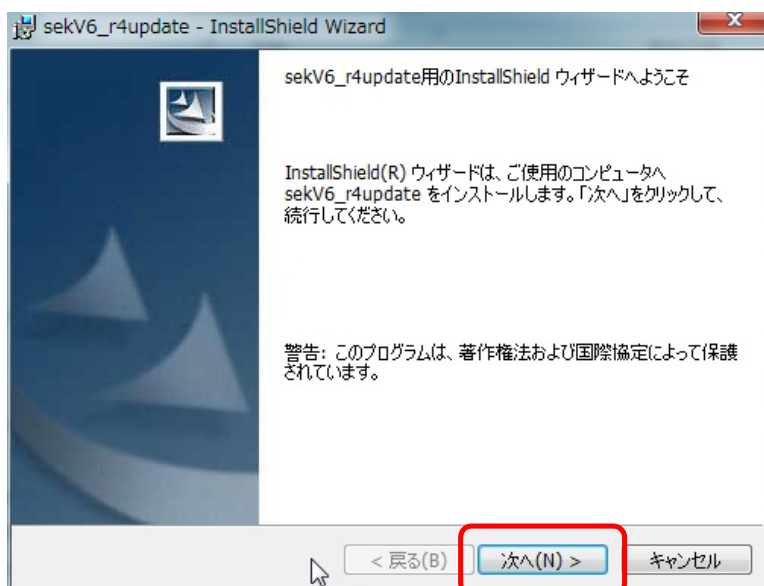
【Internet Explorer の場合】



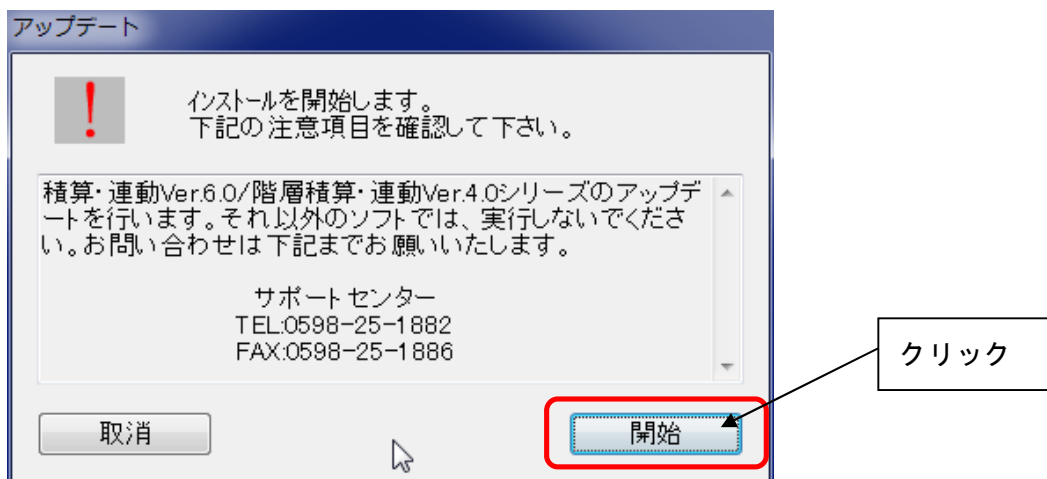
【Microsoft Edge の場合】



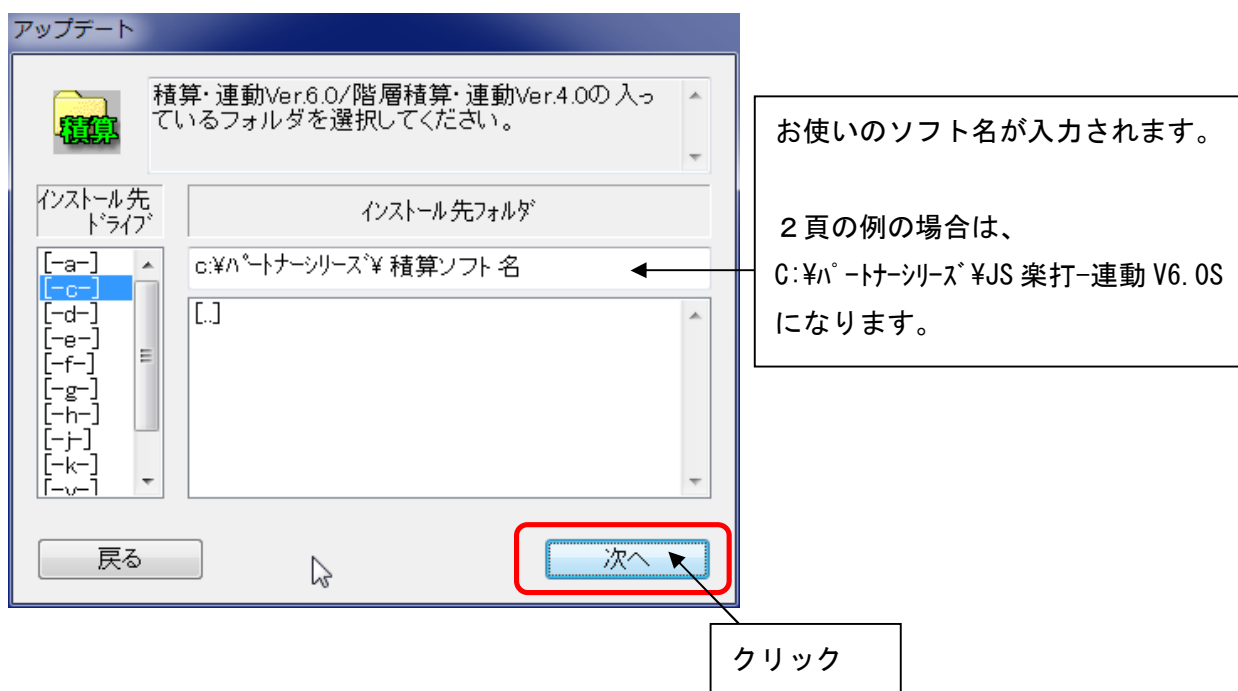
⑦下図が表示されましたら、「次へ」をクリックします。



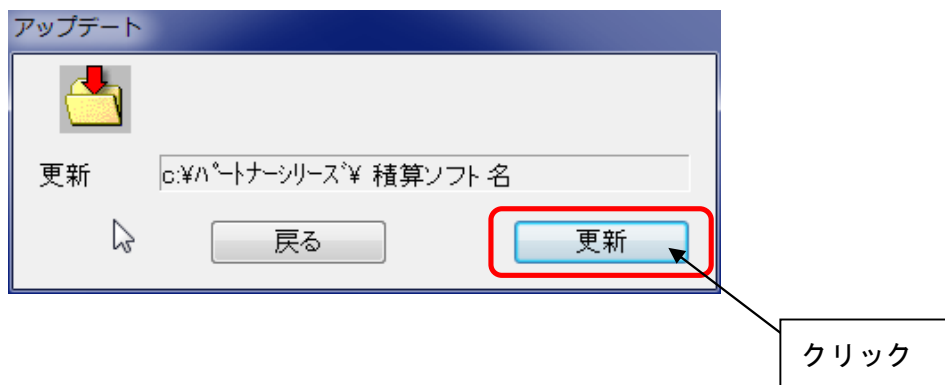
⑧下図が表示されましたら、「開始」ボタンをクリックします。



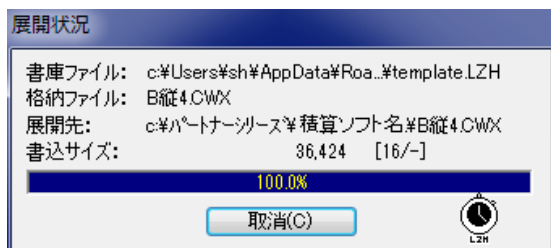
⑨積算ソフトのインストール先を選択し、「次へ」ボタンをクリックします。



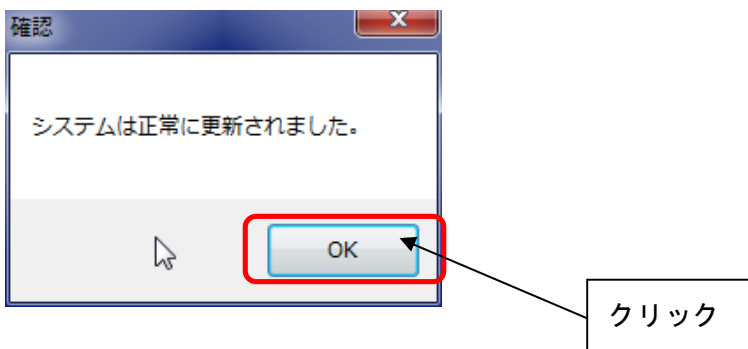
⑩「更新」ボタンをクリックします。



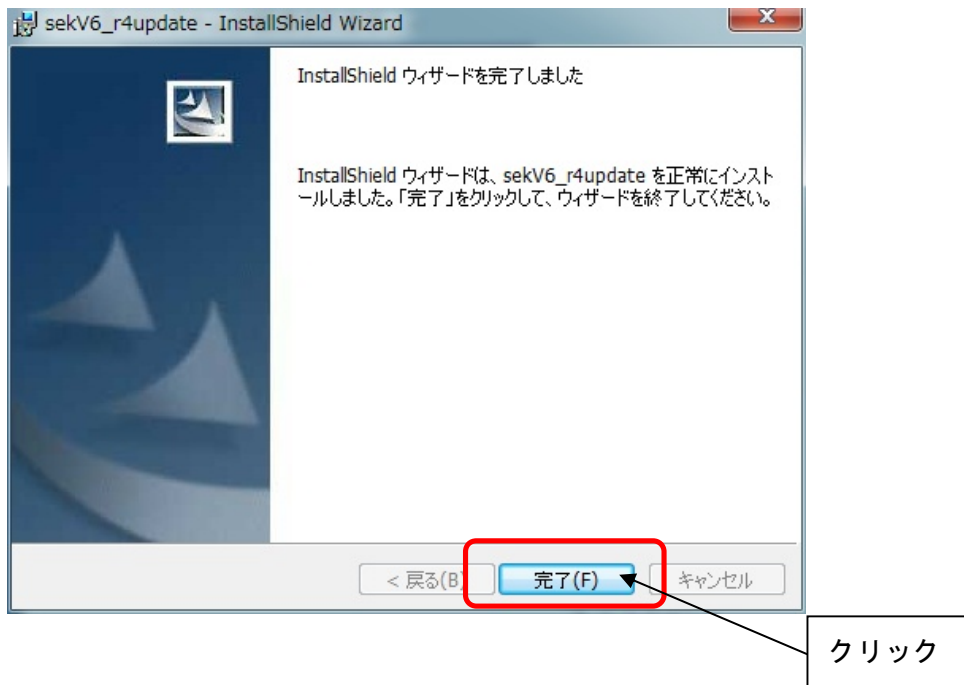
⑪ プログラムが解凍されます。



⑫ 「OK」ボタンをクリックします。



⑬ 「完了」ボタンをクリックします。



### 【 更新の確認 】

- ・「基本設定」の「初期設定」の「動作環境」に元号を入力出来る欄を追加しておりますので、追加されていれば更新完了になります。



2019年4月の公表後に、「元号」を直接変更いただければ対応出来ます。

